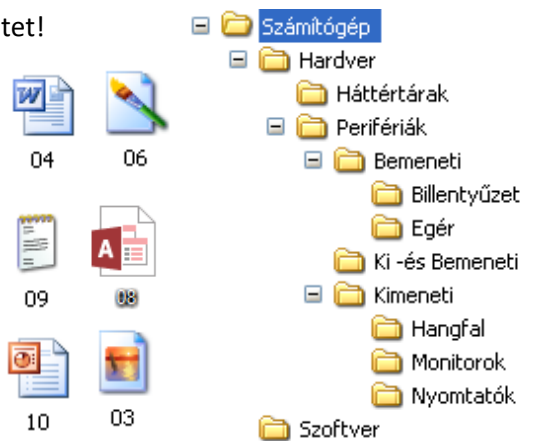



**02/6. GYAKORLATI FELADAT:**


- 1.) Hozd létre az asztalon, a jobb oldalon lévő mappaszerkezetet!
- 2.) Hozd létre a következő két fájlt a Billentyűzet mappába!



- 3.) Hozd létre a következő két fájlt a Nyomtatók mappába!



- 4.) Hozd létre a következő két fájlt a Perifériák mappába!



- 5.) Hozd létre a következő három fájlt a Szoftverek mappába!



- 6.) A prezentációs fájlt és a Word dokumentumot másold a Háttértárak mappába!
- 7.) A txt szöveget és az Excel fájlt helyezd át a Szoftver mappába!
- 8.) Az összes kép fájlról készítsen másolatot a Hardver mappába!
- 9.) Az mdb kiterjesztésű fájlt helyezd át a monitorok mappába!
- 10.) Törölje ki a tömörített fájlt!

**02/7. GYAKORLATI FELADAT**

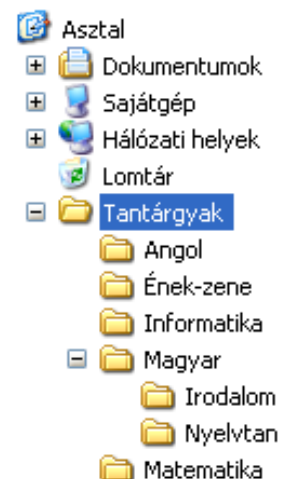
- 1.) Hozd létre a jobb oldalon lévő mappaszerkezetet!
- 2.) Hozd létre a következő két fájlt az Irodalom mappába!



- 3.) Hozd létre a következő két fájlt a Matematika mappába!



- 4.) Hozd létre a következő három fájlt az Informatika mappába!



- 5.) A szöveges fájlokat másold a Magyar mappába!
- 6.) Az xlsx fájlt helyezd át az Informatika mappába!
- 7.) A bmp fájlt másold át a Tantárgyak főmappába!
- 8.) Töröld az Ének-zene mappát!
- 9.) A Tantárgyak mappában hozzá létre egy Történelem mappát!
- 10.) Töröld a legnagyobb méretű fájlt!

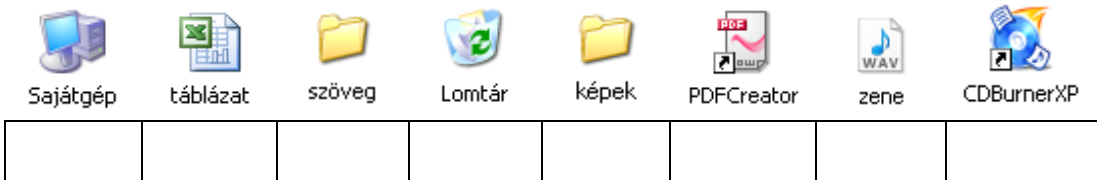
**02/8. GYAKORLATI FELADAT**

**1.) Feladat: Az ikonok alapján írd be a megfelelő fájlneveket!**



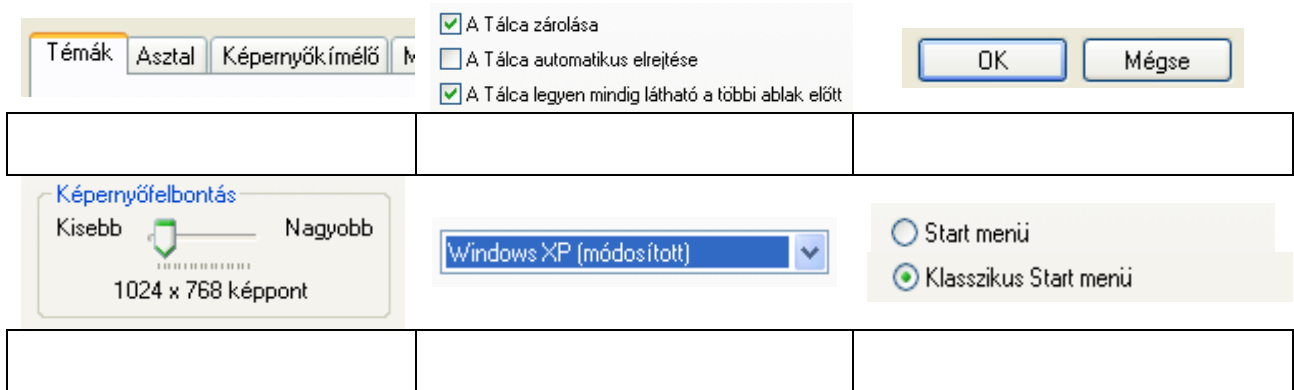
___.txt	___.jpg	___.wav	___.rar	___.xls	___.gif	___.ppt	___.bmp	___.doc	___.accd
---------	---------	---------	---------	---------	---------	---------	---------	---------	----------

**2.) Feladat: Az ikonok alapján dönts el, hogy melyik mappa, parancsikon, rendszerikon, vagy fájl ikon! A választ írd az ikonok alá!**

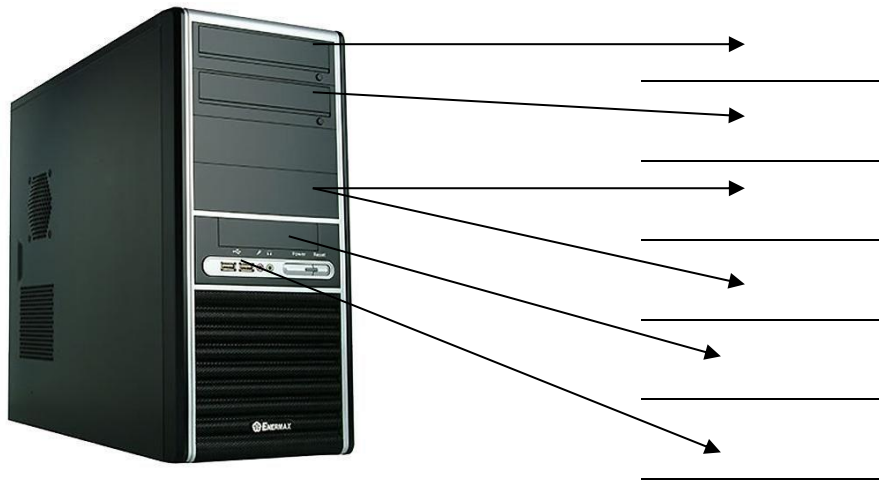


--	--	--	--	--	--	--	--

**3.) Feladat: Nevezd meg a következőket!**



**4.) Feladat: Nevezd meg a meghajtókat (A, B, C, D, E, F, G)!**



**5.) Feladat: Nevezd meg a tálca részeit!**

