

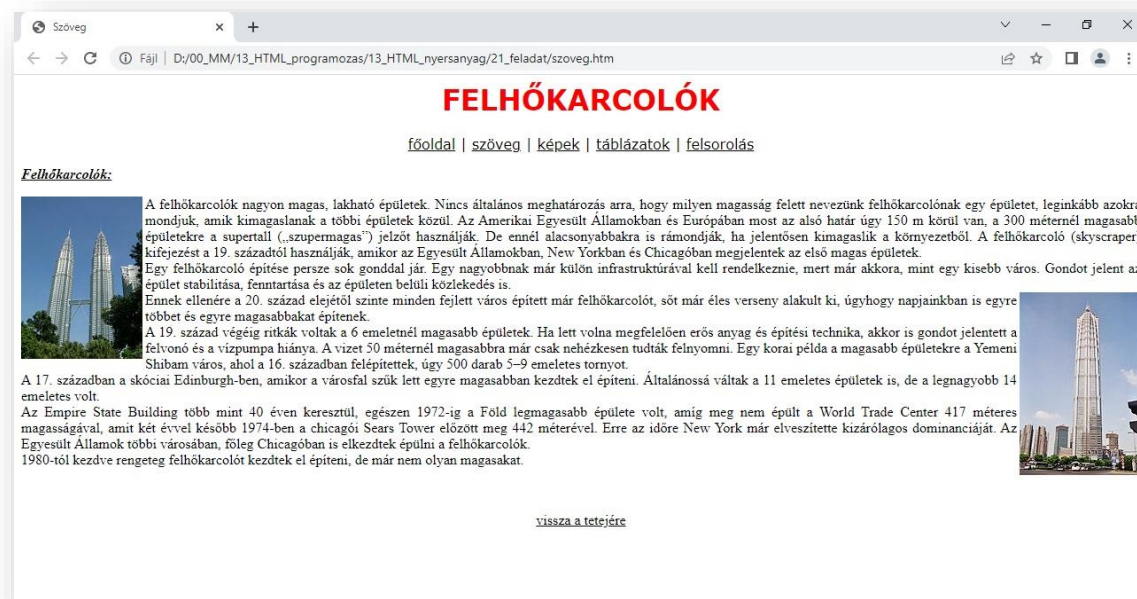
15. ÖSSZEFOGLALÓ PÉLDA

Készítsd el a következő 5 lapból álló webhelyet! Minden szükséges nyersanyagot a **24_feladat** nevű mappában találsz! A képeken látható **minta alapján készítsd el a feladatot!** A részfeladatok elkészítése közben mindig mentsél, és ellenőrizd a munkádat!

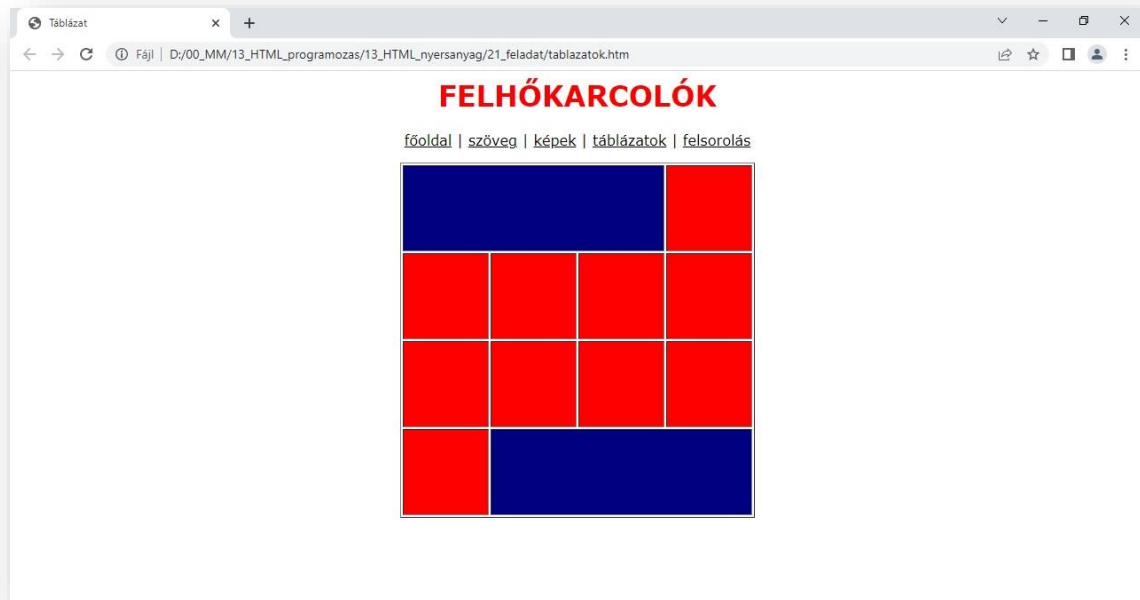
- A főoldalt index.html-nek nevezd el!
- Minden többi oldal nevét a mintáról olvasd le!
- A főoldal háttérképe legyen kék, a többi fehér
- Minden oldalon az egyes szintű címsor színe legyen piros és legyen középre rendezve!
- A fejléc részén a betűtípus legyen Arial Black! Minden többi betűtípust a képről azonosítsd! (Arial, Times New Roman)
- A címsor alatt készíts menürendszert, amit használj fel a többi oldalon is!
- A linkek minden állása legyen fekete!
- A böngésző címsorában a minta szerinti szöveg szerepeljen!



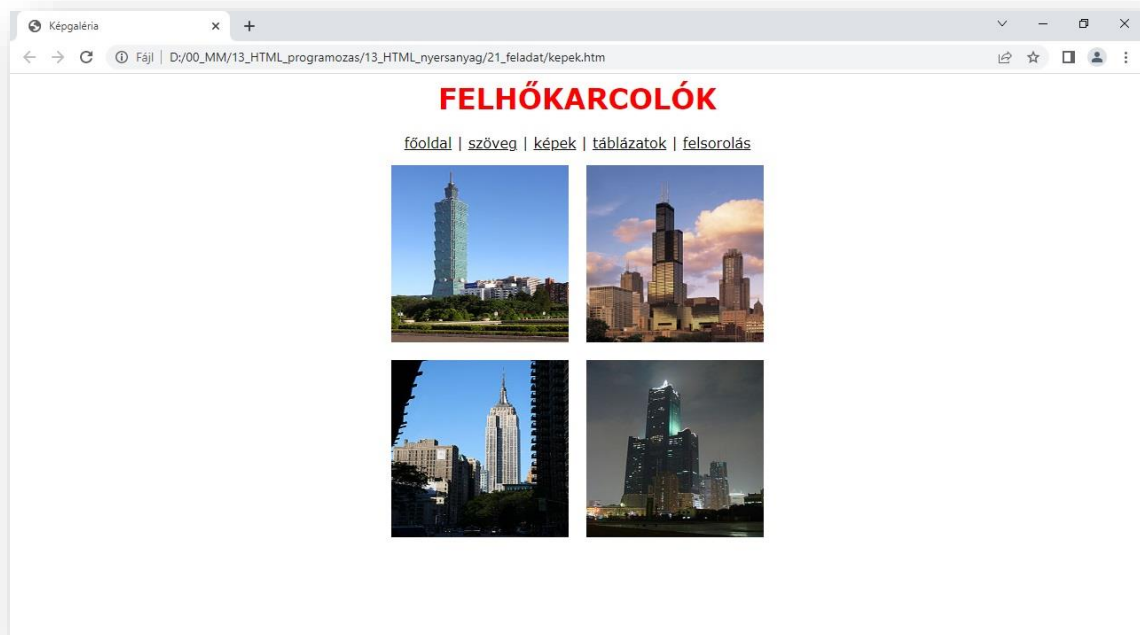
- Az alcím legyen félkövér és dőlt!
- A z összefüggő szöveg legyen sorkizárt!
- A képek legyenek körbefuttatva szöveggel! A méretük legyen tetszőleges, de körülbelül a mintának megfelelőek!
- A lap aljára készíts oldalon belüli hivatkozást, amellyel a lap tetejére ugorhatsz!



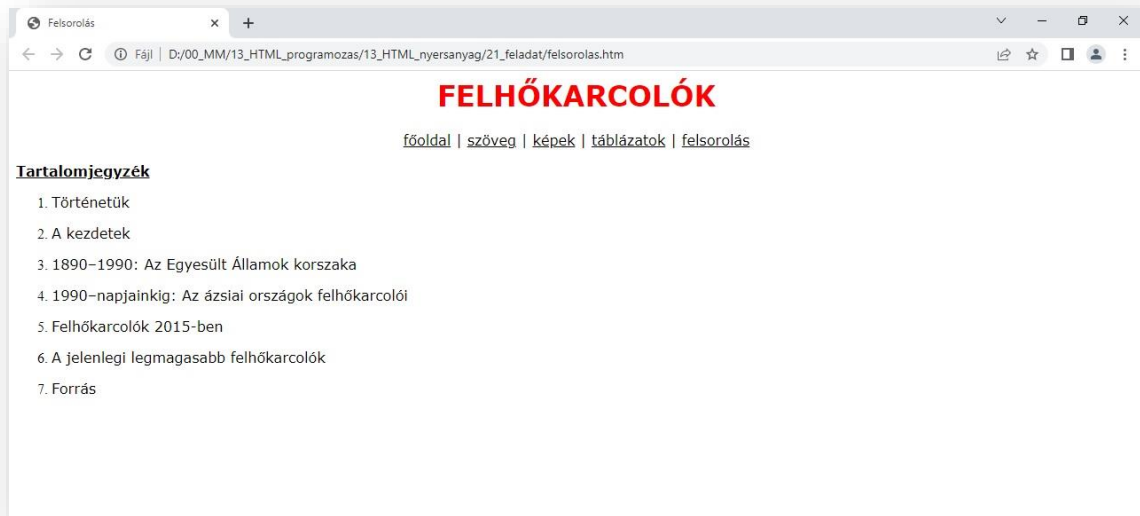
- A táblázat legyen középre rendezve!
- A táblázat mérete felejen meg a mintának!
- A 4*4-es táblázat felső és alsó sorában legyen a 3-3 cella összevonva!
- A kisebb cellák kitöltőszíne legyen piros, az egyesítetteké pedig legyen kék színű!



- A következő oldalon egy kis képgalériát készíts!
- A négy kép a minta szerint helyezkedjen el, és a képek a minta szerinti helyen legyenek!
- Az oldalak magassága és szélessége ugyanakkora legyen!
- Próbáld meg elérni azt is, hogy a képek között egyforma távolság legyen vízszintesen és függőlegesen is!



- Az alcím legyen félkövér és aláhúzott!
- A többi bekezdésre tegyél számozást a minta alapján!



- Ha elkészültél a feladattal, akkor ellenőrizd a munkádat és javítsd az esetleges hibákat!